



Инвестиционные идеи Альпари. Итоги 2013 года

Инвестиционные идеи Альпари

1



В середине 2012 года в инвестиционной линейке компании Альпари появились структурированные продукты. Сервис стал новым словом в работе форекс-брокеров — никто из них не предлагал своим клиентам ничего подобного, ни в России, ни в мире. Неудивительно, что эта новинка быстро заинтересовала как опытных, так и начинающих инвесторов. Структурированные продукты и появившийся одновременно с ними сервис инвестиций в международные фонды существенно расширили возможности инвесторов в России и СНГ по выгодному вложению средств на международных рынках.

Отличительной чертой структурированных продуктов Альпари стала программа обучения клиентов, функционирующая параллельно с собственно инвестиционным сервисом. Она включает в себя специальные обучающие курсы и презентационные материалы, выездные встречи специалистов Альпари в крупных городах России, организацию форумов и выставок — в общем, целого комплекса мероприятий, способствующих повышению финансовой компетентности. Данный подход не только оправдан, но и абсолютно необходим, т.к. структурированные продукты достаточно специфичный сервис, во многом новый для российского рынка и требует постоянной поддержки.

Ещё одним чрезвычайно важным дополнением к сервису стали «Инвестиционные идеи», подготовленные специалистами Альпари. В них подробно описываются фундаментальные факторы роста или падения различных активов, даётся анализ и прогнозы относительно сумм и сроков инвестирования.

На протяжении 2013 года было сгенерировано 19 инвестиционных идей. По части из них уже наступила дата окончания продукта (дата экспирации). Данный отчёт дает читателю возможность оценить, какие доходности принесли бы структурированные продукты по сравнению с покупкой базового актива. Началом отсчёта считается время создания инвестиционной идеи, а концом — последняя торговая сделка на бирже в 2013 году.



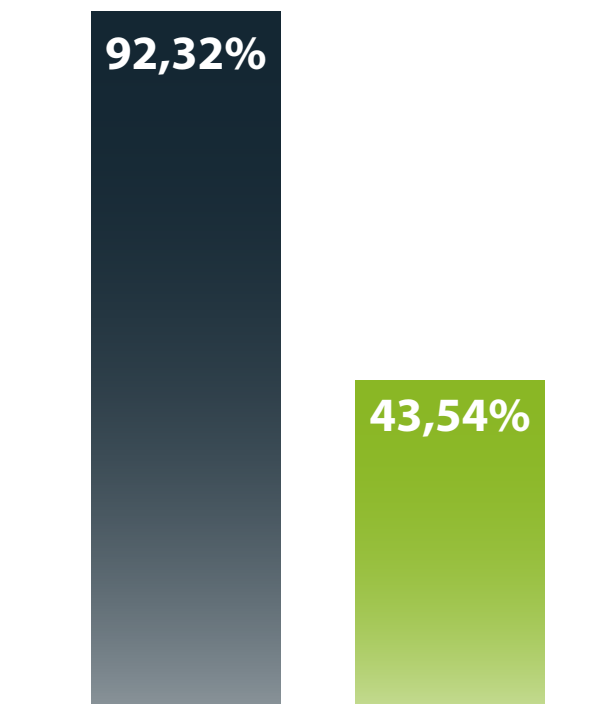
Тикер на бирже NYSE — TSLA

Значение электромобилей, производством которых занята компания, растёт год от года. Большинство развитых стран мира постепенно переходит на альтернативный транспорт. Заняв позицию лидера в этой области, можно обеспечить себе долгосрочное процветание. С точки же зрения инвестора, бумаги таких компаний представляют немалый интерес.

Весь год мы внимательно следили за развитием TeslaMotors, наблюдали за её финансовыми показателями, отслеживали интерес со стороны инвесторов. Если ещё в начале года интерес к бумагам компании был довольно скромным, то после первого в истории положительного квартального отчёта спрос превысил все ожидания и акции взлетели до небес. За год актив прибавил 329,8%. Эксперты Альпари вовремя заметили начинающийся взлёт и предложили данную инвестиционную идею своим клиентам. Те, кто приняли рекомендацию, попали в самое начало роста и не прогадали.



TESLA MOTORS

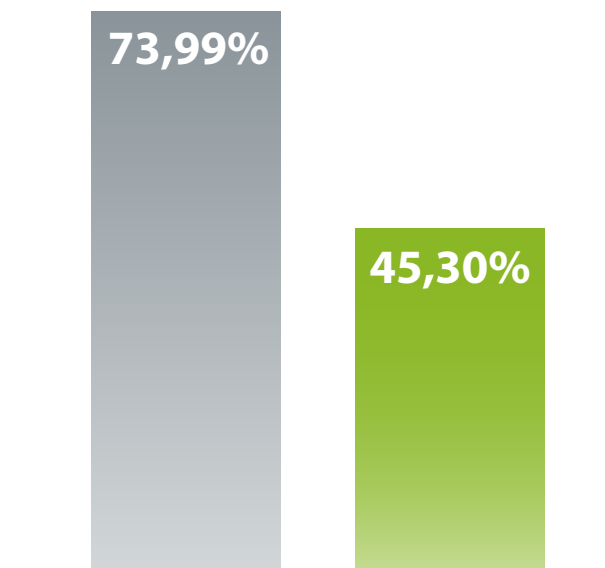


Сравнение доходности акций TeslaMotors и структурированного продукта.*

* Период инвестирования с 01.08.13 по 31.12.13.
Коэффициент защиты капитала 95%.
Доходность в процентах годовых, без учета комиссий.

Тикер на бирже NYSE — AAPL

Наверное, нет смысла представлять корпорацию Apple, о ней и её продукции знают все. Новинки 2013 года были встречены ажиотажным спросом и побили все рекорды продаж. Естественно, это вызвало повышенный интерес инвесторов, следствием чего стал значительный рост акций компании. Финансовые показатели характеризовали компанию как недооцененную, что явилось основной причиной рекомендаций к покупке. В свете стимулирования экономики США это было правильным решением, купившие акции Apple смогли заработать хорошие деньги.

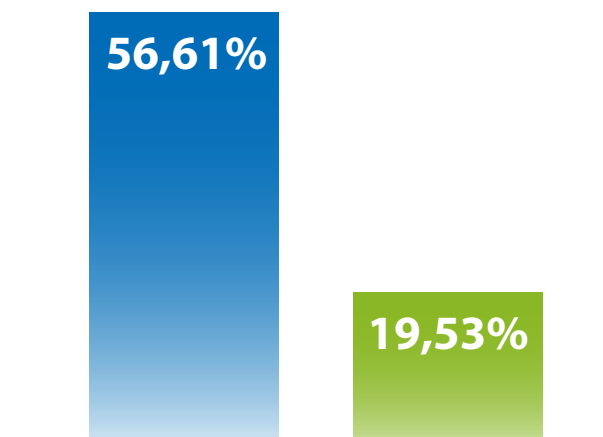


Сравнение доходности акций Apple и структурированного продукта.*

* Период инвестирования с 01.07.13 по 31.12.13.
Коэффициент защиты капитала 95%.
Доходность в процентах годовых, без учета комиссий.

Тикер на бирже MICEX–GAZP

У роста акций компании было немало причин: девальвация рубля, реформа листинга на Московской бирже, выход на новые рынки сбыта, а также изменение дивидендной политики в лучшую сторону. Постепенное сдувание «сланцевого пузыря» дополнительно подстегнуло интерес к компаниям традиционной энергетики.



Сравнение доходности акций Газпром и структурированного продукта.*

* Период инвестирования с 24.06.13 по 31.12.13.
Коэффициент защиты капитала 95%.
Доходность в процентах годовых, без учета комиссий.

Доходность других инвестиционных идей

5

Далее, вы можете ознакомиться с доходностью других инвестиционных идей, представленных компанией Альпари.



100% защита капитала

Название актива	Дата отсчета идеи	Цена предложения	Цена закрытия на конец 2013 года	Дата экспирации	Доходность базового актива, (%)	Доходность базового актива в годовых (%)	Доходность структурированного продукта, (%)	Доходность структурированного продукта в годовых (%)
Tesla Motors	01.06.2013	97,76	150,43	22.03.2014	53,88	92,32	18,32	31,39
Apple	01.07.2013	409,22	561,02	19.04.2014	37,09	73,99	16,69	33,29
Газпром	24.06.2013	107,17	138,75	14.06.2014	29,47	56,61	9,13	17,55
National Bank of Greece	07.10.2013	4,59	5,6	17.05.2014	22,00	94,49	5,06	21,73
Alcatel- Lucent	14.10.2013	3,8	4,4	21.03.2014	15,79	73,89	2,05	9,61
Lockheed Marteen	08.08.2013	124,64	148,66	22.03.2014	19,27	48,51	26,98	67,92
AUDUSD	01.04.2013	1,04	0,8927	01.05.2014	14,16	18,87	16,71	22,26
Microsoft	23.09.2013	32,74	37,41	14.05.2014	14,26	52,59	5,14	18,93
Alcoa Incorporated	22.11.2013	9,24	10,63	16.01.2015	15,04	140,79	3,46	32,38
USDJPY	26.06.2013	97,76	105,27	26.06.2014	7,68	14,91	8,53	16,56
Owens Corning	22.10.2013	39,75	40,72	16.05.2014	2,44	12,72	0,63	3,31
Barrick Gold	01.08.2013	16,81	17,63	17.01.2015	4,88	11,71	2,10	5,04
Henry Hub	01.05.2013	4,31	4,358	01.05.2014	-1,11	-1,67	0,00	0,00
Devon	27.11.2013	60,57	61,87	16.01.2015	2,15	23,04	1,20	12,90
DXY	03.09.2013	22,1	21,52	21.12.2013	-2,62	-8,05	0,00	0,00
GBPUSD	01.08.2013	1,51	1,6558	03.01.2014	-9,66	-23,19	0,00	0,00
Pan American	01.08.2013	12,4	11,7	17.01.2015	-5,65	-13,56	0,00	0,00
VIX	05.09.2013	15,77	13,4	20.11.2013	-15,03	-46,88	0,00	0,00
BlackBerry	10.10.2013	8,2	7,44	20.06.2014	-9,27	-41,26	0,00	0,00

Доходность других инвестиционных идей

6

Вы можете ознакомиться с доходностью других инвестиционных идей, представленных компанией Альпари.



95% защита капитала

Название актива	Дата отсчета идеи	Цена предложения	Цена закрытия на конец 2013 года	Дата экспирации	Доходность базового актива, (%)	Доходность базового актива в годовых (%)	Доходность структурированного продукта, (%)	Доходность структурированного продукта в годовых (%)
Tesla Motors	01.06.2013	97,76	150,43	22.03.2014	53,88	92,32	25,41	43,54
Apple	01.07.2013	409,22	561,02	19.04.2014	37,09	73,99	22,71	45,30
Газпром	24.06.2013	107,17	138,75	14.06.2014	29,47	56,61	10,16	19,53
National Bank of Greece	07.10.2013	4,59	5,6	17.05.2014	22,00	94,49	3,40	14,61
Alcatel- Lucent	14.10.2013	3,8	4,4	21.03.2014	15,79	73,89	-1,59	-7,45
Lockheed Marteen	08.08.2013	124,64	148,66	22.03.2014	19,27	48,51	39,79	100,15
AUDUSD	01.04.2013	1,04	0,8927	01.05.2014	14,16	18,87	22,74	30,30
Microsoft	23.09.2013	32,74	37,41	14.05.2014	14,26	52,59	3,52	12,99
Alcoa Incorporated	22.11.2013	9,24	10,63	16.01.2015	15,04	140,79	0,74	6,96
USDJPY	26.06.2013	97,76	105,27	26.06.2014	7,68	14,91	9,15	17,77
Owens Corning	22.10.2013	39,75	40,72	16.05.2014	2,44	12,72	-3,95	-20,58
Barrick Gold	01.08.2013	16,81	17,63	17.01.2015	4,88	11,71	-1,52	-3,65
Henry Hub	01.05.2013	4,31	4,358	01.05.2014	-1,11	-1,67	-5,00	-7,48
Devon	27.11.2013	60,57	61,87	16.01.2015	2,15	23,04	-3,00	-32,26
DXY	03.09.2013	22,1	21,52	21.12.2013	-2,62	-8,05	-5,00	-15,34
GBPUSD	01.08.2013	1,51	1,6558	03.01.2014	-9,66	-23,19	-5,00	-12,01
Pan American	01.08.2013	12,4	11,7	17.01.2015	-5,65	-13,56	-5,00	-12,01
VIX	05.09.2013	15,77	13,4	20.11.2013	-15,03	-46,88	-5,00	-15,60
BlackBerry	10.10.2013	8,2	7,44	20.06.2014	-9,27	-41,26	-5,00	-22,26

Доходность других инвестиционных идей

7

Вы можете ознакомиться с доходностью других инвестиционных идей, представленных компанией Альпари.



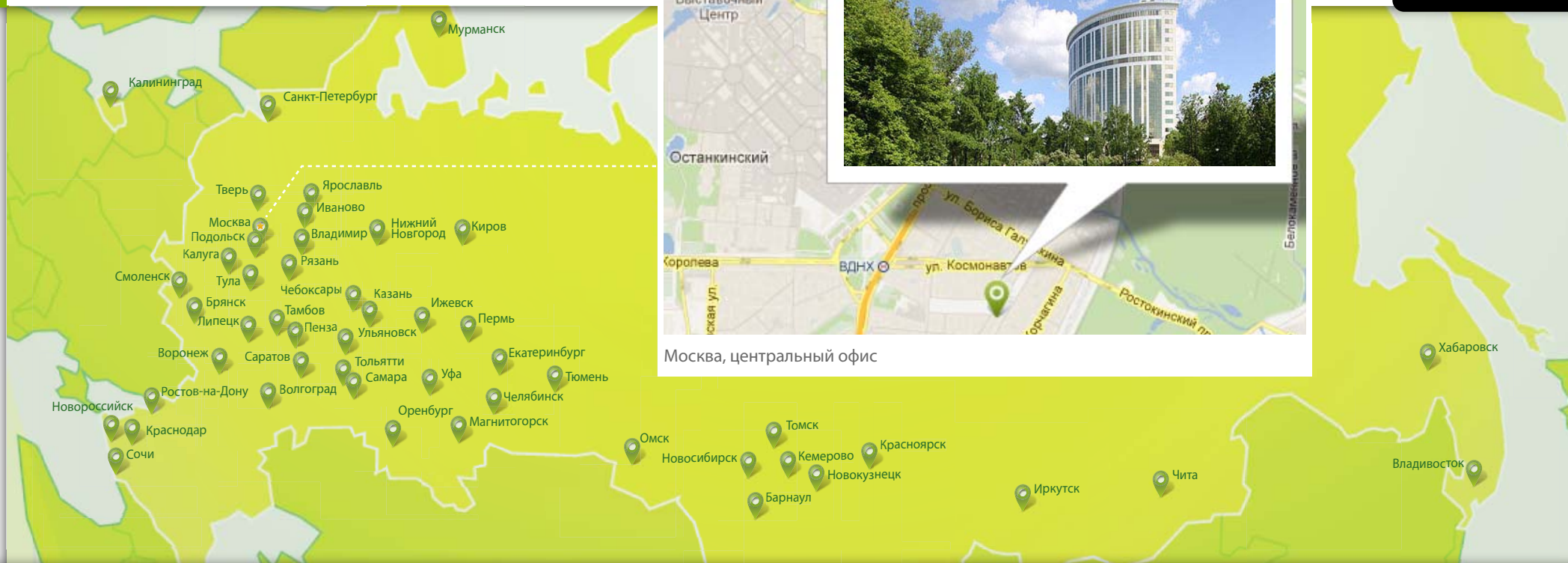
90% Защита капитала

Название актива	Дата отсчета идеи	Цена предложения	Цена закрытия на конец 2013 года	Дата экспирации	Доходность базового актива, (%)	Доходность базового актива в годовых (%)	Доходность структурированного продукта, (%)	Доходность структурированного продукта в годовых (%)
Tesla Motors	01.06.2013	97,76	150,43	22.03.2014	53,88	92,32	32,50	55,69
Apple	01.07.2013	409,22	561,02	19.04.2014	37,09	73,99	28,73	57,30
Газпром	24.06.2013	107,17	138,75	14.06.2014	29,47	56,61	11,19	21,50
National Bank of Greece	07.10.2013	4,59	5,6	17.05.2014	22,00	94,49	1,74	7,48
Alcatel- Lucent	14.10.2013	3,8	4,4	21.03.2014	15,79	73,89	-5,24	-24,51
Lockheed Marteen	08.08.2013	124,64	148,66	22.03.2014	19,27	48,51	52,59	132,39
AUDUSD	01.04.2013	1,04	0,8927	01.05.2014	14,16	18,87	28,77	38,33
Microsoft	23.09.2013	32,74	37,41	14.05.2014	14,26	52,59	1,91	7,05
Alcoa Incorporated	22.11.2013	9,24	10,63	16.01.2015	15,04	140,79	-1,97	-18,46
USDJPY	26.06.2013	97,76	105,27	26.06.2014	7,68	14,91	9,78	18,99
Owens Corning	22.10.2013	39,75	40,72	16.05.2014	2,44	12,72	-8,53	-44,47
Barrick Gold	01.08.2013	16,81	17,63	17.01.2015	4,88	11,71	-5,13	-12,33
Henry Hub	01.05.2013	4,31	4,358	01.05.2014	-1,11	-1,67	-10,00	-14,96
Devon	27.11.2013	60,57	61,87	16.01.2015	2,15	23,04	-7,21	-77,42
DXY	03.09.2013	22,1	21,52	21.12.2013	-2,62	-8,05	-10,00	-30,67
GBPUSD	01.08.2013	1,51	1,6558	03.01.2014	-9,66	-23,19	-10,00	-24,01
Pan American	01.08.2013	12,4	11,7	17.01.2015	-5,65	-13,56	-10,00	-24,01
VIX	05.09.2013	15,77	13,4	20.11.2013	-15,03	-46,88	-10,00	-31,20
BlackBerry	10.10.2013	8,2	7,44	20.06.2014	-9,27	-41,26	-10,00	-44,51

Контактная информация

8

Официальные партнеры Альпари



Адрес центрального офиса: 129164 Россия, Москва, Ракетный бульвар, 16 (м. ВДНХ)

Время работы: 9:00–20:00 (мск) кроме выходных

T 8 (800) 200 01 31 (звонок по России бесплатный)

T +44 2031 293799

e-mail: info@alpari.ru

www.alpari.ru